













**Süd → Nord - Verkehr**  
**Gießereistraße mit**  
**2 - Richtungsverkehr (= Bestand)**  
**bzw. als Einbahnstraße nach Nord**

-  Durchgangsverkehr (Bestand)
-  Durchgangsverkehr Grünau (Bestand)
-  Zufahrt Wohngebiet
-  2 - Richtungsverkehr
-  Einbahnstraße (optional und ggf. nur im Straßenabschnitt mit LSA)
-  aktuelle Beschilderung

